

FOR CAR USE ONLY/NUR FÜR AUTOMOBILGEBRAUCH/POUR APPLICATION AUTOMOBILE  
UNIQUEMENT/SOLO PARA USO EN AUTOMÓVILES/PER IL SOLO UTILIZZO IN AUTOMOBILE/  
ENDAST FÖR ANVÄNDNING I BIL/ALLEN VOOR GEBRUIK IN DE AUTO/ТОЛЬКО ДЛЯ  
ИСПОЛЬЗОВАНИЯ В АВТОМОБИЛЯХ/TYŁKO DO UŻYTKU W SAMOCHODZIE

 **ALPINE®**

**STEERING WHEEL  
REMOTE CONTROL**

**APF-D200MB**

**Operating Instructions  
Bedienungsanleitung  
Mode d'emploi  
Manual de instrucciones  
Istruzioni d'uso  
Bruksanvisning  
Gebruiksaanwijzing  
Руководство по эксплуатации  
Instrukcja obsługi**

EN

DE

FR

ES

IT

SE

NL

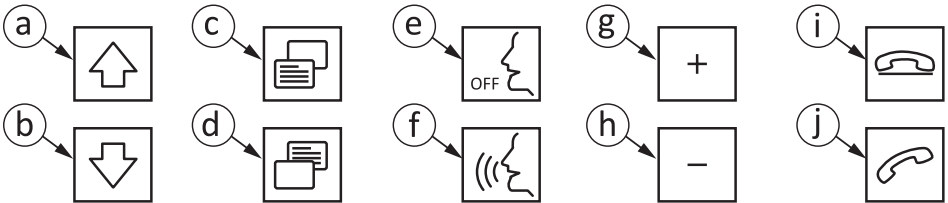
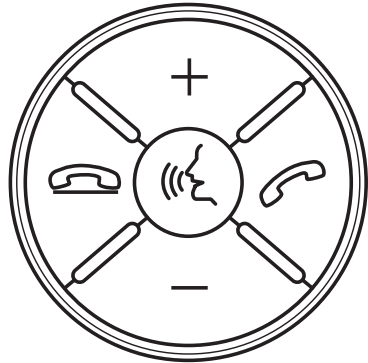
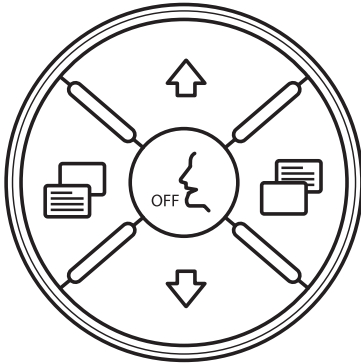
RU

PL



**///ALPINE®**

## Steering Wheel Remote Control Functions



Button	Radio Mode (analogue/digital)	All Other Sources (except AUX)	Incoming/Active Call	Audio Menu (Car)
<b>a</b>	Preset + (Short Push)	Track up (Short Push)	n/a	(Audio-Menu up)
	Seek Up (Long Push)	Fast Forward (Long Push)		
<b>b</b>	Preset - (Short Push)	Track down (Short Push)	n/a	(Audio-Menu down)
	Seek Down (Long Push)	Fast Reverse (Long Push)		
<b>c</b>	n/a	n/a	n/a	Menu +
<b>d</b>	n/a	n/a	n/a	Menu -
<b>e</b>	Visual Select	Visual Select	n/a	n/a
<b>f</b>	Voice Command to Phone	Voice Command to Phone	n/a	n/a
<b>g</b>	Volume +	Volume +	Volume +	Select sub menu
<b>h</b>	Volume -	Volume -	Volume -	Select sub menu
<b>i</b>	Mute	Mute	On Hook/Reject	n/a
<b>j</b>	Source	Source	Off Hook	n/a

## **Settings**

### **1) Pre-Ignition**

This feature will start up the Alpine Headunit as soon as the doors are unlocked. This allows the system to boot up and be ready when the driver enters the vehicle.

To enable, push and hold the Off Hook key for more than 10 seconds. There is no feedback.

Release the key, leave the car, lock and unlock to confirm operation. Repeat to disable. The default setting is OFF.

### **Compatibility**

This interface can be used for the following vehicles:

A-Class (W169)

B-Class (T245)

C-Class (W203) after facelift 2006

E-Class (W211)

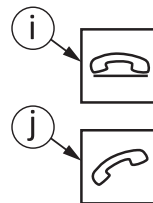
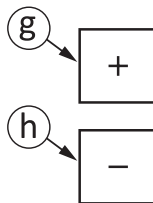
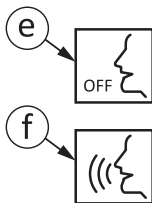
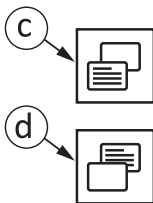
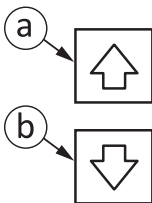
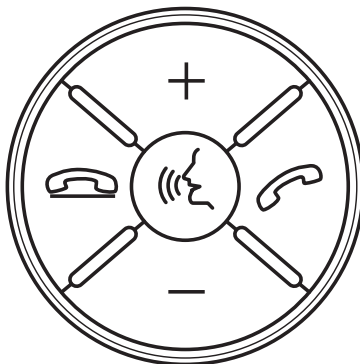
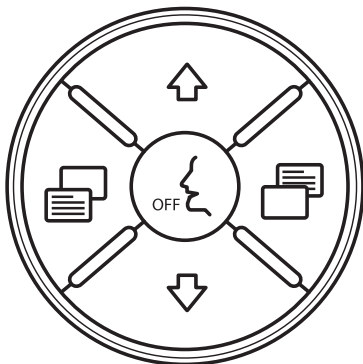
G-Class (X164)

M-Class (W164)

V-Class (W639) after facelift 2006

CLS (W219)

## Funktionen der Lenkradfernbedienung



Taste	Radiomodus (analog/digital)	Alle anderen Quellen (außer AUX)	Eingehender/ Aktiver Anruf	Audiomenü (Fahrzeug)
a	Preset + (kurz drücken)	Titel vor (kurz drücken)	n/a	(Audiomenü nach oben)
	Suche vor (lange drücken)	Schnell-Vorlauf (lange drücken)		
b	Preset - (kurz drücken)	Titel zurück (kurz drücken)	n/a	(Audiomenü nach unten)
	Suche zurück (lange Drücken)	Schnell-Rücklauf (lange drücken)		
c	n/a	n/a	n/a	Menü +
d	n/a	n/a	n/a	Menü -
e	VISUAL Auswahlfunktion	VISUAL Auswahlfunktion	n/a	n/a
f	Sprachsteuerung an Telefon	Sprachsteuerung an Telefon	n/a	n/a
g	Lautstärke +	Lautstärke +	Lautstärke +	Untermenü auswählen
h	Lautstärke -	Lautstärke -	Lautstärke -	Untermenü auswählen
i	Stummschaltung	Stummschaltung	Auflegen/Abweisen	n/a
j	Quelle	Quelle	Abheben	n/a

## Einstellungen

### 1) Systemstart bei Türentriegelung

Diese Funktion startet das Alpine Gerät sofort beim Entriegeln der Türen. Dadurch kann das System hochfahren und ist beim Einsteigen in das Fahrzeug funktionsbereit.

Zum Aktivieren halten Sie die Taste Abheben länger als 10 Sekunden gedrückt. Sie erhalten keine Rückmeldung.

Lassen Sie die Taste los und steigen Sie aus dem Fahrzeug aus. Verriegeln und entriegeln Sie die Türen, um den Einstellvorgang zu bestätigen.

Zum Deaktivieren wiederholen Sie den Vorgang. Die Standardeinstellung ist OFF (Aus).

### Kompatibilität

Dieses Interface kann in den folgenden Fahrzeugen verwendet werden:

A-Klasse (W169)

B-Klasse (T245)

C-Klasse (W203) nach MOPF 2006

E-Klasse (W211)

G-Klasse (X164)

M-Klasse (W164)

V-Klasse (W639) nach MOPF 2006

CLS (W219)



Designed by Alpine Electronics (Europe) GmbH  
Printed in Germany

---

**ALPINE ELECTRONICS MARKETING, INC.**

1-7, Yukigaya-Otsukamachi, Ota-ku,  
Tokyo 145-0067, JAPAN  
Phone: 03-5499-4531

**ALPINE ELECTRONICS OF AMERICA, INC.**

19145 Gramercy Place, Torrance,  
California 90501, U.S.A.  
Phone 1-800-ALPINE-1 (1-800-257-4631)

**ALPINE ELECTRONICS OF CANADA, INC.**

777 Supertest Road, Toronto,  
Ontario M3J 2M9, Canada  
Phone 1-800-ALPINE-1 (1-800-257-4631)

**ALPINE ELECTRONICS OF AUSTRALIA PTY. LTD.**

161-165 Princes Highway, Hallam  
Victoria 3803, Australia  
Phone 03-8787-1200

**ALPINE ELECTRONICS GmbH**

Wilhelm-Wagenfeld-Str. 1-3, 80807 München, Germany  
Phone 089-32 42 640

**ALPINE ELECTRONICS OF U.K. LTD.**

Alpine House  
Fletchamstead Highway, Coventry CV4 9TW, U.K.  
Phone 0870-33 33 763

**ALPINE ELECTRONICS FRANCE S.A.R.L.**

(RCS PONTOISE B 338 101 280)  
98, Rue de la Belle Etoile, Z.I. Paris Nord II,  
B.P. 50016, 95945 Roissy Charles de Gaulle  
Cedex, France  
Phone 01-48638989

**ALPINE ITALIA S.p.A.**

Viale C. Colombo 8, 20090 Trezzano  
Sul Naviglio (MI), Italy  
Phone 02-484781

**ALPINE ELECTRONICS DE ESPAÑA, S.A.**

Portal de Gamarra 36, Pabellón, 32  
01013 Vitoria (Alava)-APDO 133, Spain  
Phone 945-283588